

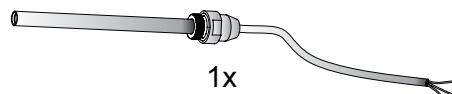
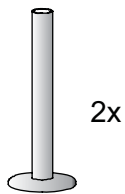
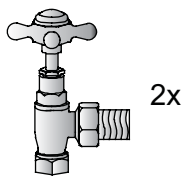




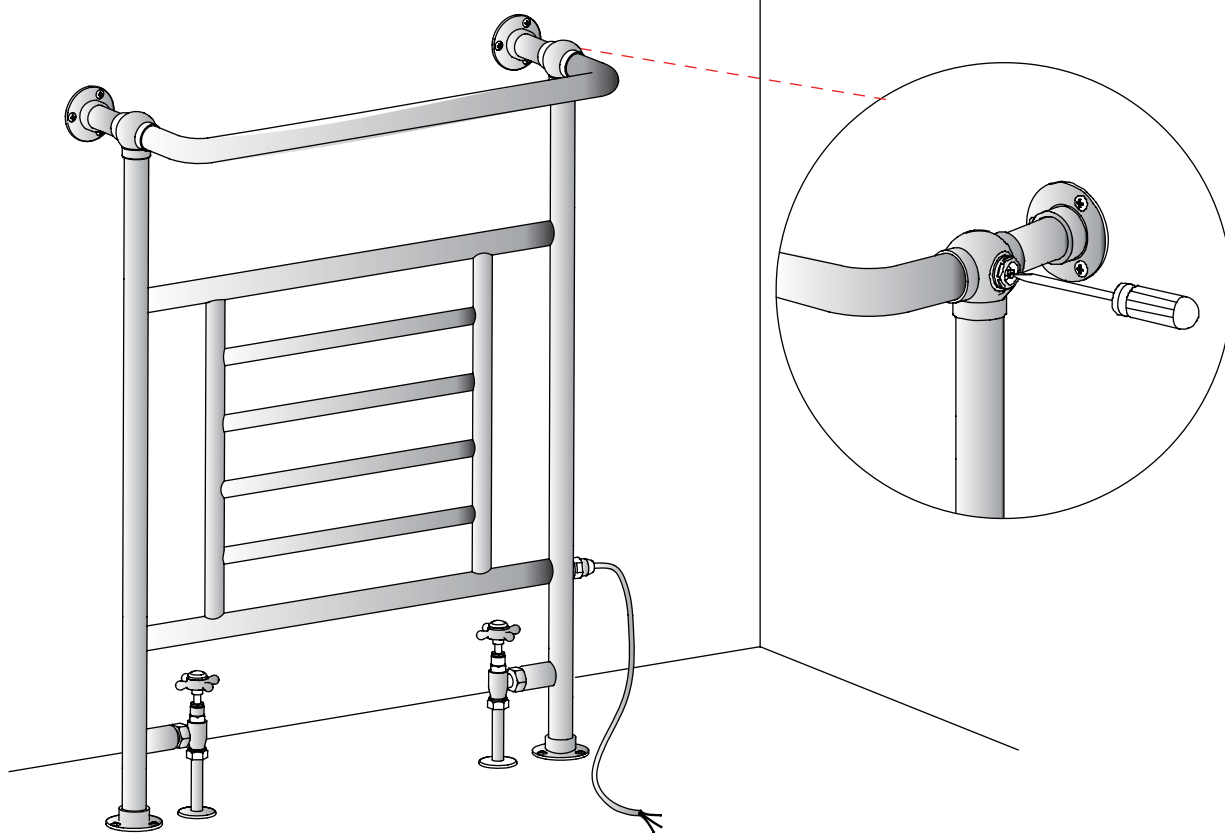




:



Диаграммы для установки запорного крана, электрического тена и обогревательной трубы содержат обе детали для удобства. Изделия продаются отдельно.



Поключите электричество через electric spur. После убедитесь в отсутствии протекнов. Следуйте указаниям инструкции по установке электрического тена. Вся работа по подключению электричества должнп быть осуществлена мастером.

:

- При обогревании через центральную обогревательную систему, электричество должно быть отключено. тТакде стравите воздух через клапан как показано но странице 3.
- При использовании только электрического тена, закройте клапаны набора и спуска воды и удостоверьтесь что радиатор заполнен на 90% - Если вы заполните его больше чем на 90% то могут образоватся протекны на соединениях в связи с расширением воды при нагреве и он начнет ржаветь изнутри. И стравите воздух как показано на странице 4.